



Территориальный орган
Федеральной службы государственной статистики
по Самарской области

Об уровне инфляции

ноябрь 2023 года



ФЕДЕРАЛЬНАЯ СЛУЖБА
ГОСУДАРСТВЕННОЙ СТАТИСТИКИ

Об уровне инфляции

Самарастат

ноябрь 2023 года

- 01 Индекс потребительских цен.
в % к предыдущему месяцу
- 02 Индекс потребительских цен.
в % к декабрю предыдущего года
- 03 Индекс потребительских цен.
в % к соответствующему месяцу предыдущего года
- 04 Индексы цен на топливо моторное
в % к предыдущему месяцу
- 05 Индексы цен на топливо моторное
в % к декабрю предыдущего года
- 06 Индексы цен на топливо моторное
в % к соответствующему месяцу предыдущего года
- 07 Индексы потребительских цен в регионах ПФО
в % к предыдущему месяцу
- 08 Индексы потребительских цен в регионах ПФО
в % к декабрю предыдущего года
- 09 Индексы потребительских цен в регионах ПФО
в % к соответствующему месяцу предыдущего года
- 10 Индексы потребительских цен по группам товаров
в регионах ПФО в % к предыдущему месяцу
- 11 Индексы потребительских цен
на продовольственные товары в регионах ПФО
- 12 Индексы потребительских цен
на непродовольственные товары в регионах ПФО
- 13 Индексы потребительских цен на услуги
в регионах ПФО



ИНДЕКСЫ ПОТРЕБИТЕЛЬСКИХ ЦЕН

в % к предыдущему месяцу

ИНДЕКС ПОТРЕБИТЕЛЬСКИХ ЦЕН

Ноябрь 2023 г. к октябрю 2023 г. %



Сводный индекс

101.17



Продовольственные товары

101.68



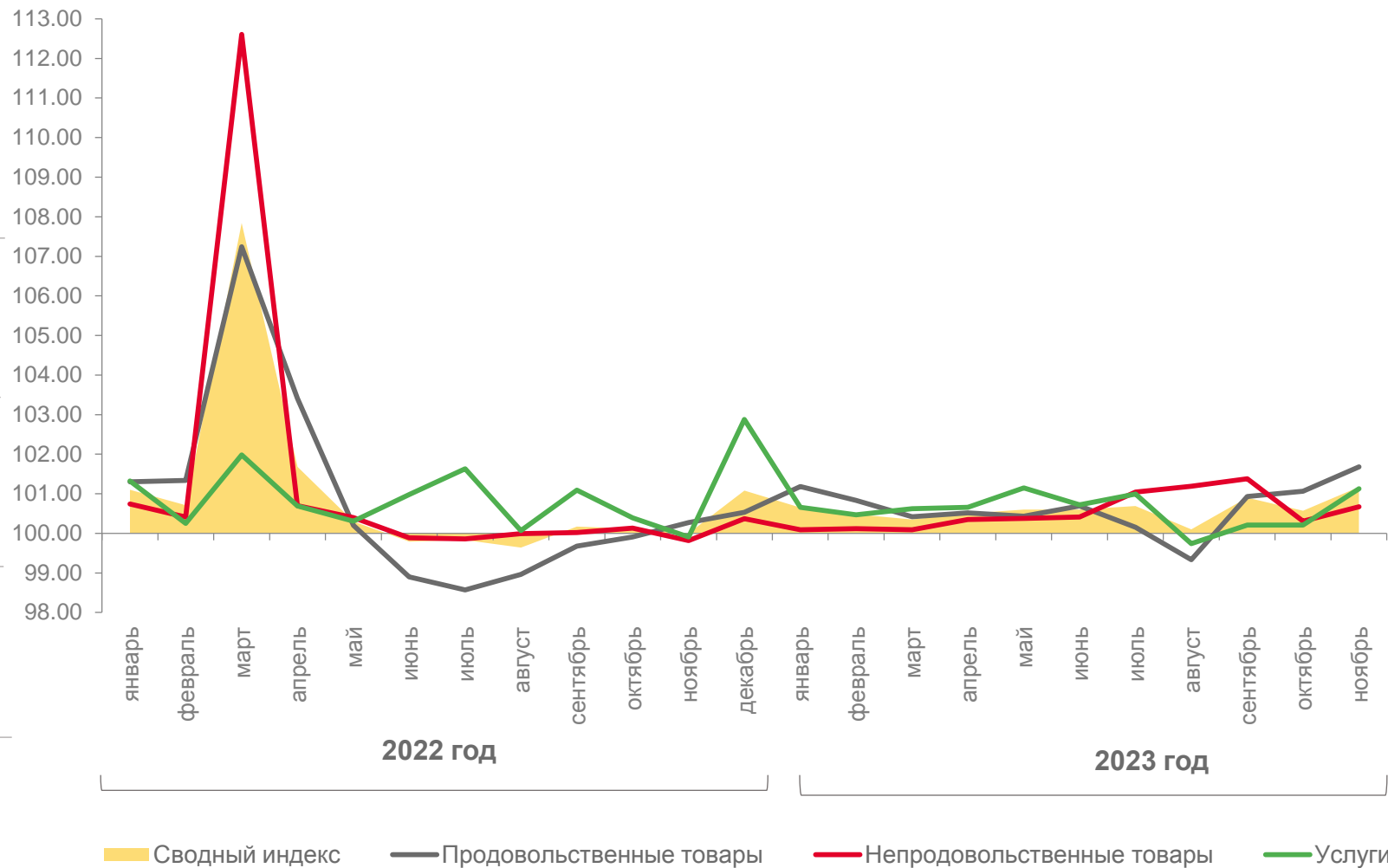
Непродовольственные товары

100.67



Услуги

101.13





ИНДЕКСЫ ПОТРЕБИТЕЛЬСКИХ ЦЕН

в % к декабрю предыдущего года

ИНДЕКС ПОТРЕБИТЕЛЬСКИХ ЦЕН

Ноябрь 2023 г. к декабрю 2022г.. %



Сводный индекс

106.81



Продовольственные товары

107.44



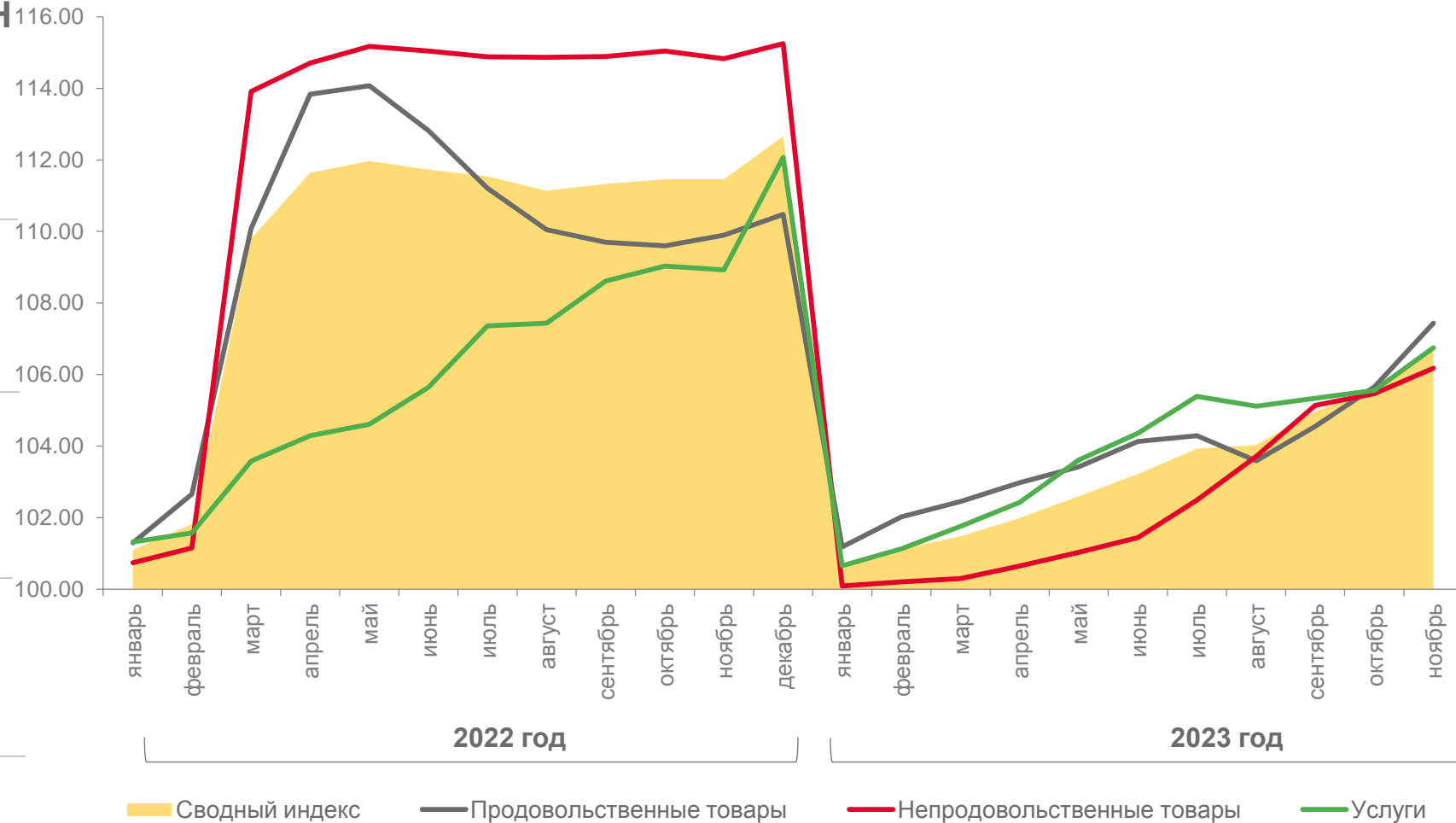
Непродовольственные товары

106.18



Услуги

106.75





ИНДЕКСЫ ПОТРЕБИТЕЛЬСКИХ ЦЕН

в % к соответствующему месяцу предыдущего года

ИНДЕКС ПОТРЕБИТЕЛЬСКИХ ЦЕН

Ноябрь 2023 г. к ноябрю 2022 г.. %



Сводный индекс

107.96



Продовольственные товары

108.01



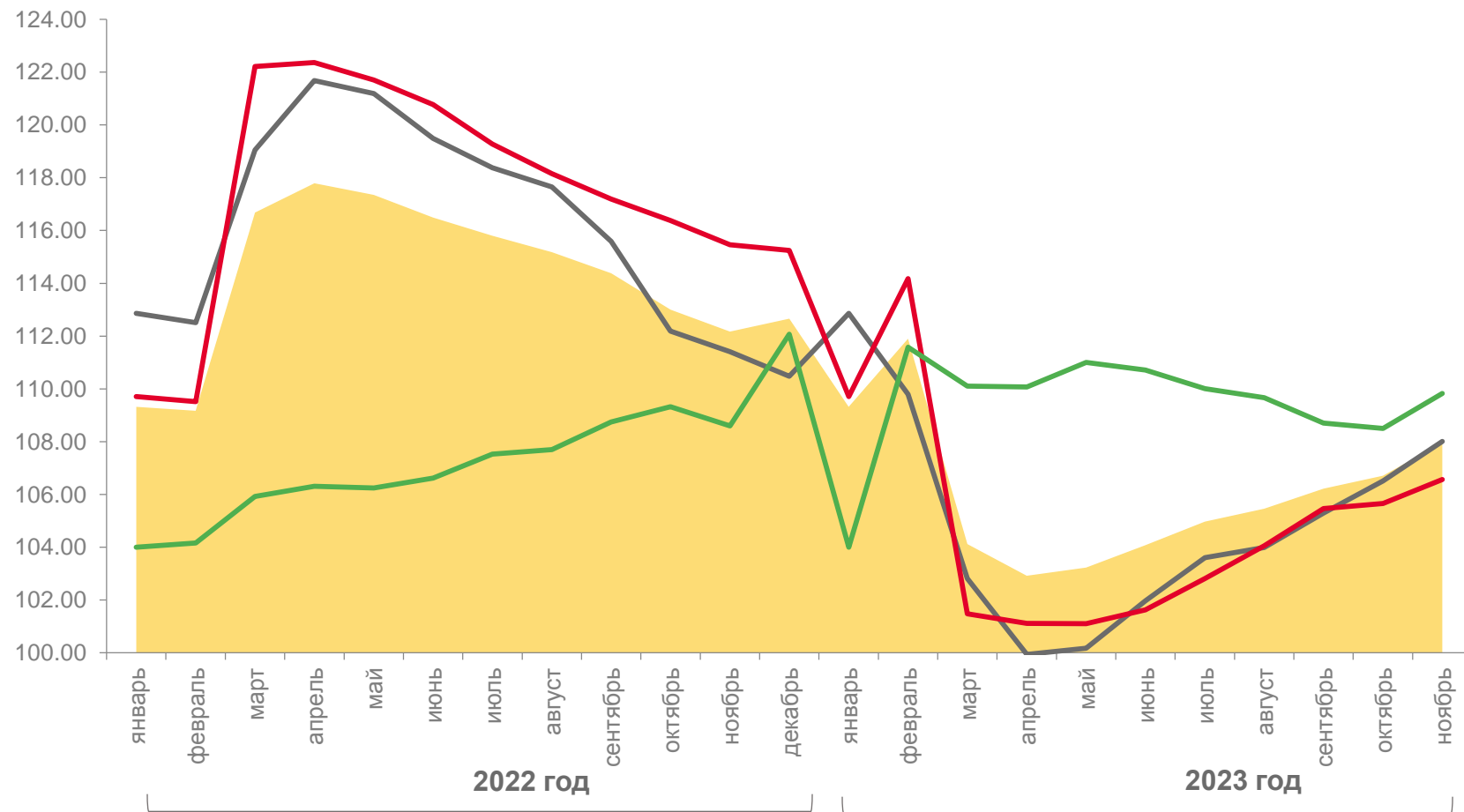
Непродовольственные товары

106.57



Услуги

109.83



Сводный индекс

Продовольственные товары

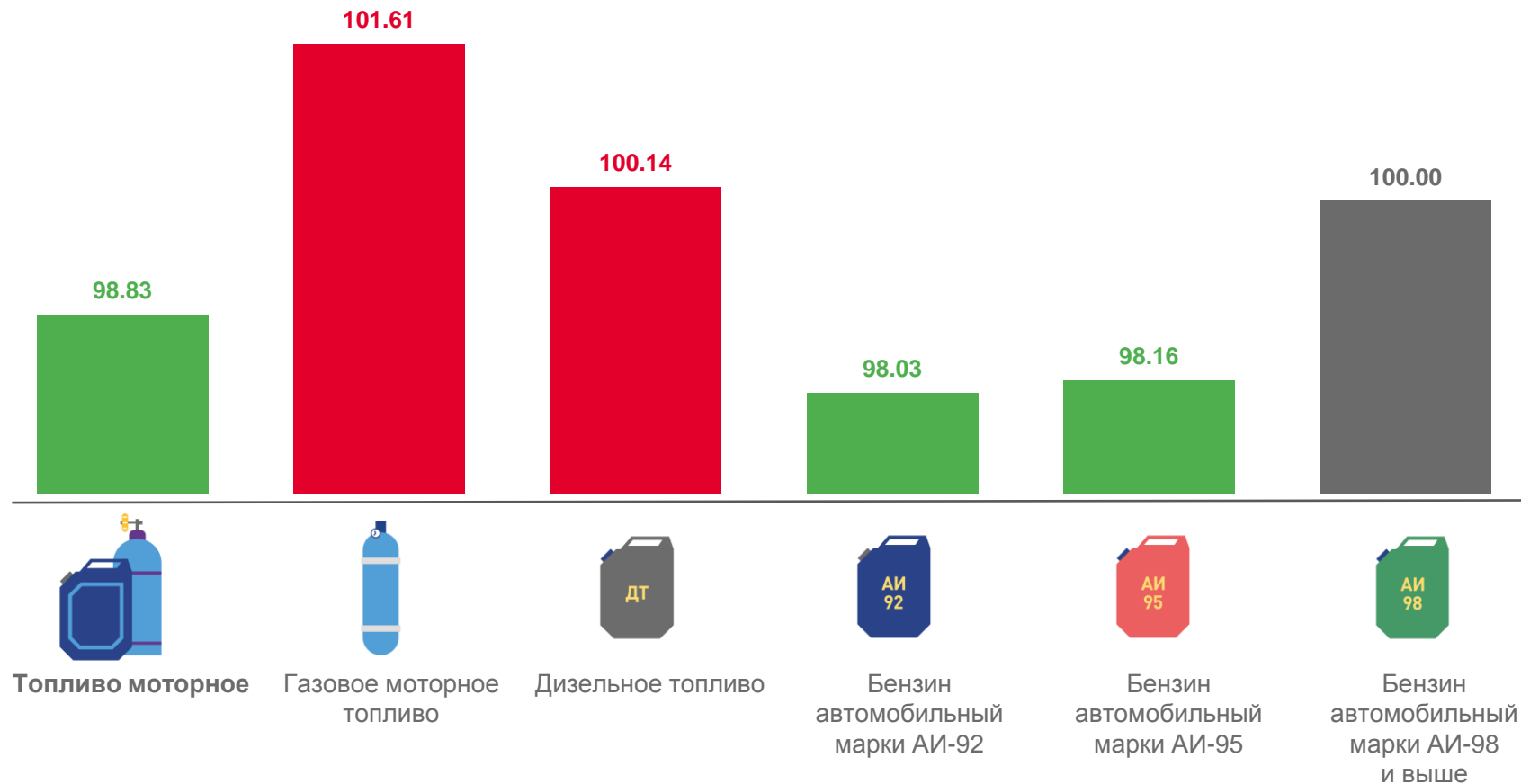
Непродовольственные товары

Услуги



ИНДЕКСЫ ЦЕН НА ТОПЛИВО МОТОРНОЕ

ноябрь 2023 г. в % к предыдущему месяцу



СРЕДНИЕ ЦЕНЫ НА ТОПЛИВО МОТОРНОЕ	▲ 26.84 ₹	▲ 61.08 ₹	▼ 48.38 ₹	▼ 53.02 ₹	67.57 ₹
в ноябре 2023 года					



ИНДЕКСЫ ЦЕН НА ТОПЛИВО МОТОРНОЕ

ноябрь 2023 г. в % к декабрю предыдущего года



Топливо моторное

108.67



Газовое моторное топливо

161.63



Бензин автомобильный марки АИ-98 и выше

111.78



Дизельное топливо

107.63



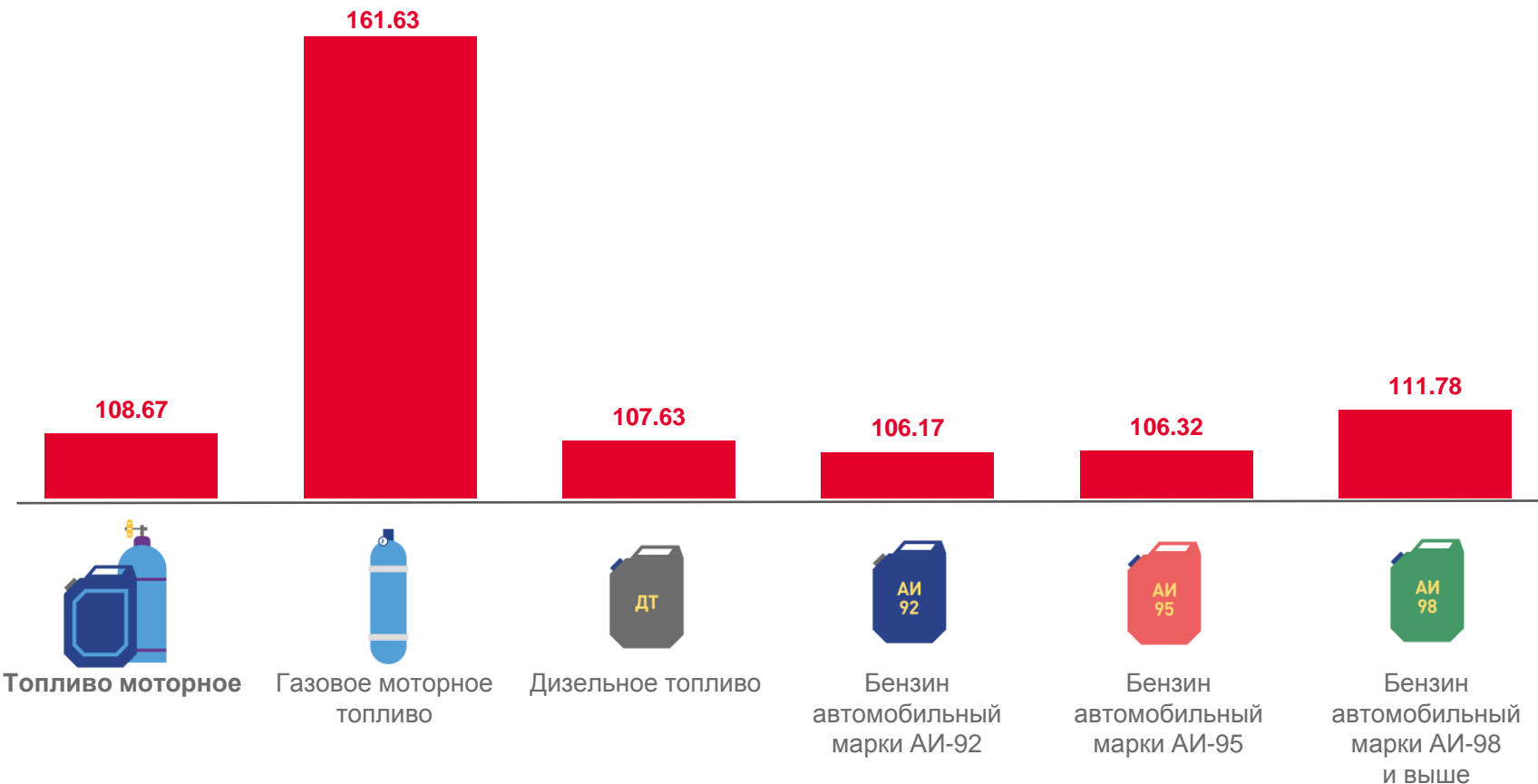
Бензин автомобильный марки АИ-95

106.32



Бензин автомобильный марки АИ-92

106.17



СРЕДНИЕ ЦЕНЫ
НА ТОПЛИВО
МОТОРНОЕ

в декабре 2022 года

16.60 ₹

56.76 ₹

45.66 ₹

49.93 ₹

60.44 ₹



ИНДЕКСЫ ЦЕН НА ТОПЛИВО МОТОРНОЕ

ноябрь 2023 г. в % к ноябрю 2022 г.



Топливо моторное

108.94



Газовое моторное топливо

152.29



Бензин автомобильный марки АИ-98

112.00



Дизельное топливо

110.42



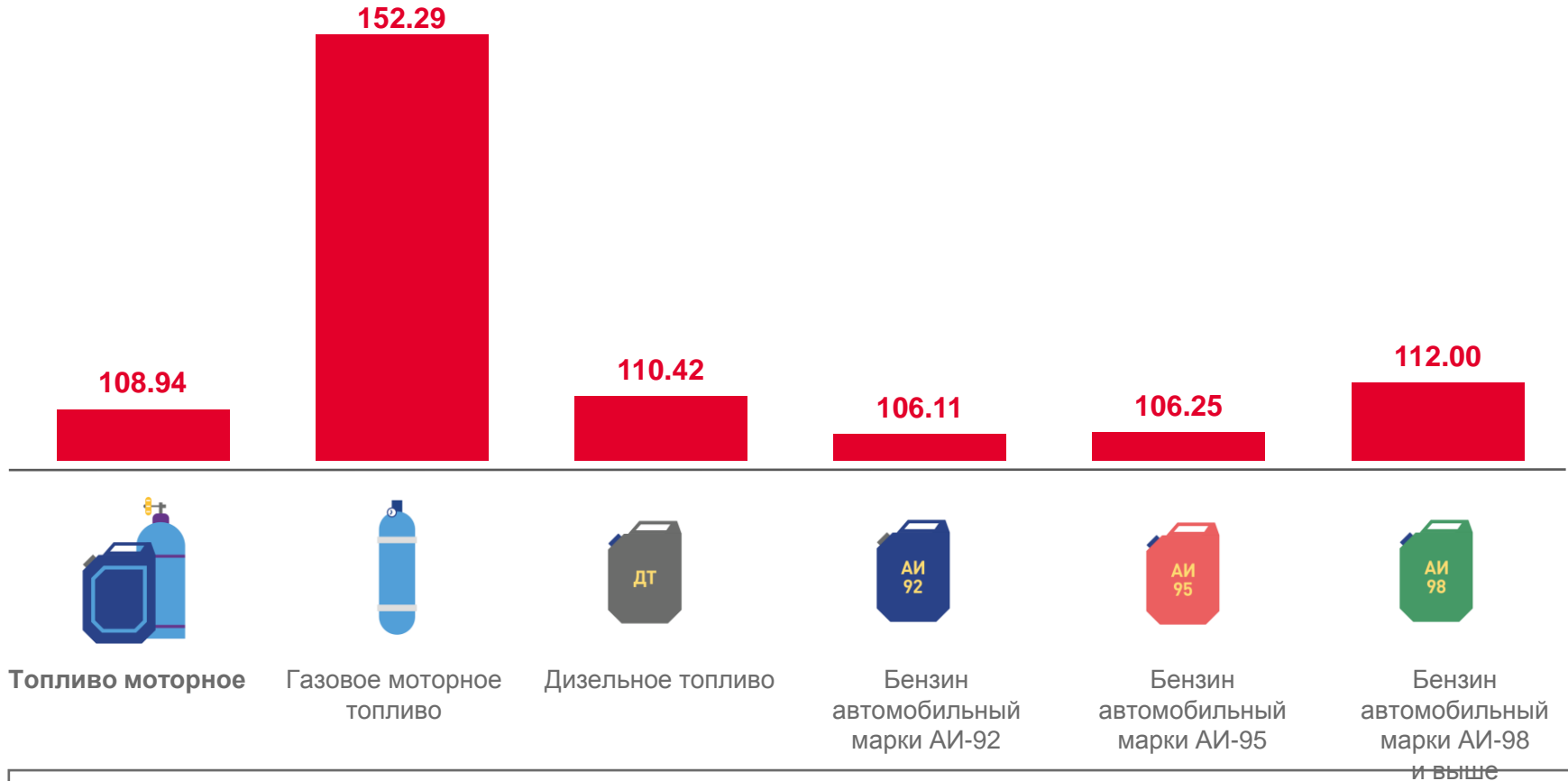
Бензин автомобильный марки АИ-95

106.25



Бензин автомобильный марки АИ-92

106.11



СПРАВОЧНО:
СРЕДНИЕ ЦЕНЫ НА
ТОПЛИВО МОТОРНОЕ

в ноябре 2022 года

17.62 руб.

55.32 руб.

45.68 руб.

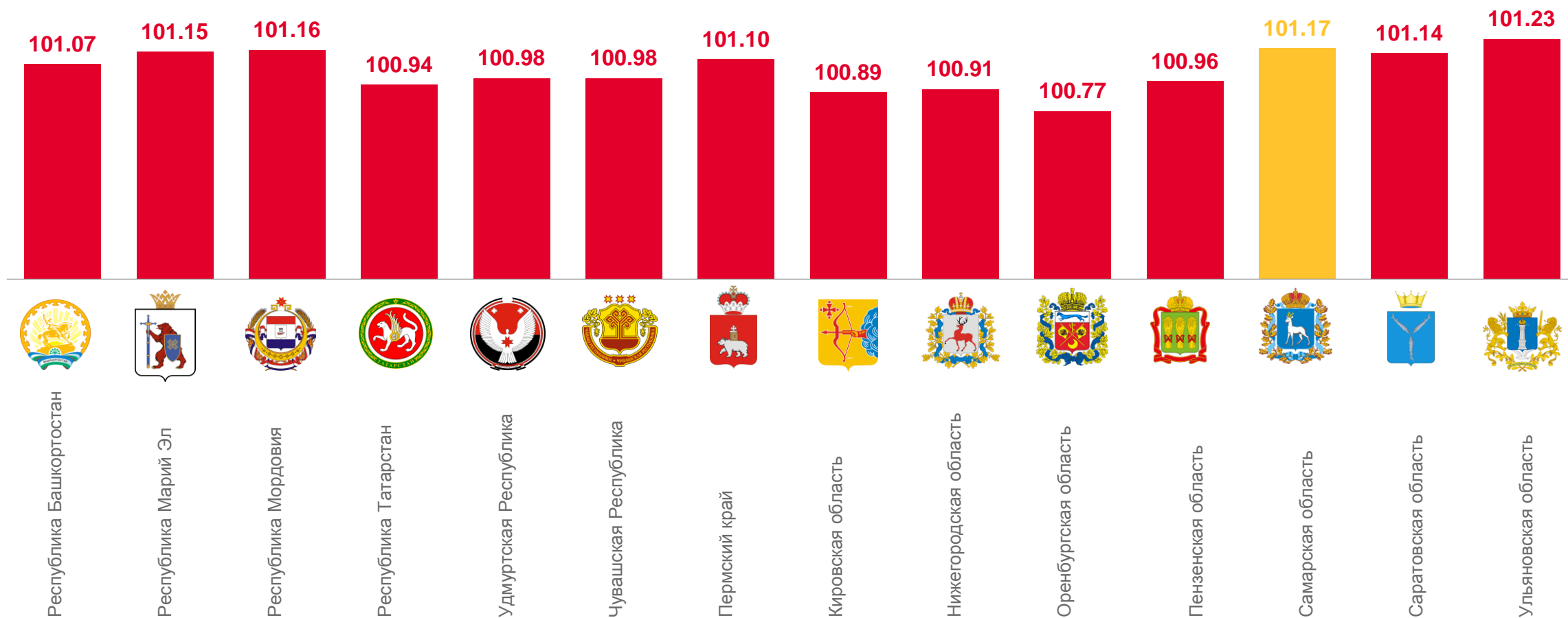
49.96 руб.

60.32 руб.



ИНДЕКСЫ ПОТРЕБИТЕЛЬСКИХ ЦЕН В РЕГИОНАХ ПРИВОЛЖСКОГО ФЕДЕРАЛЬНОГО ОКРУГА

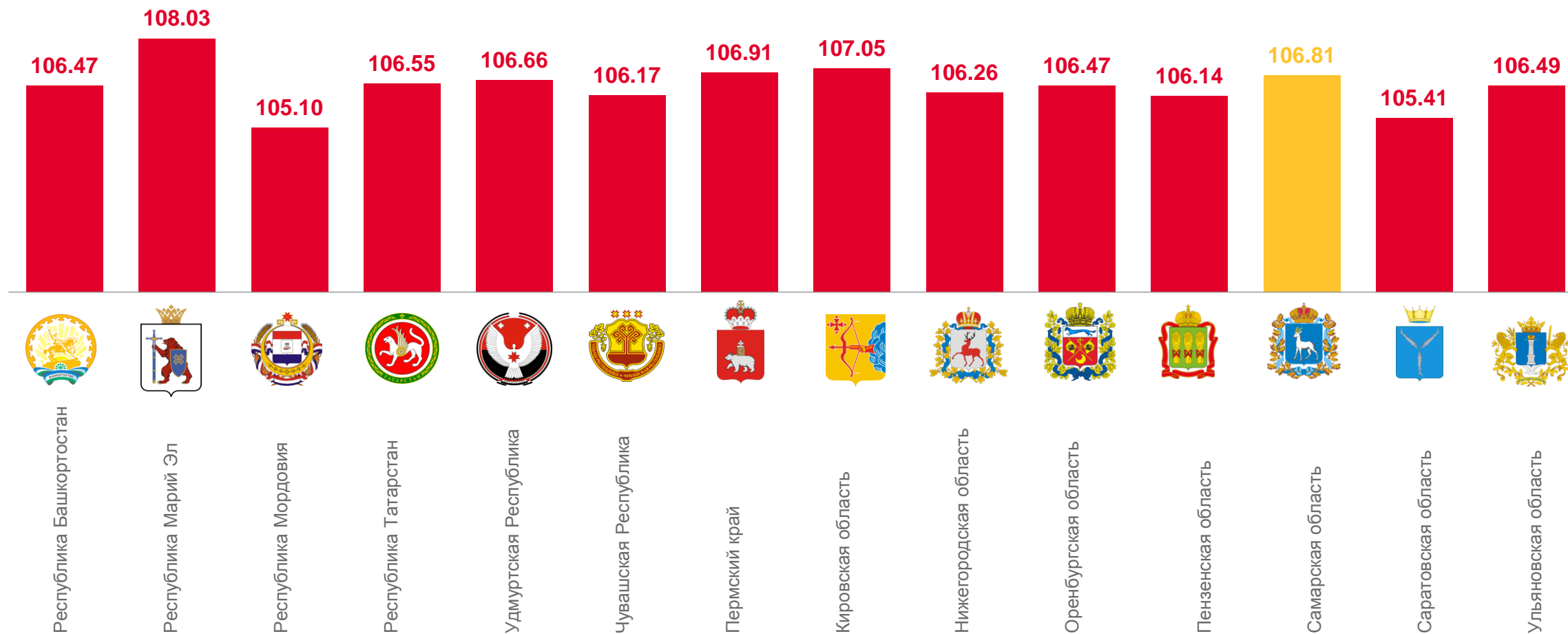
ноябрь 2023 г. в % к предыдущему месяцу





ИНДЕКСЫ ПОТРЕБИТЕЛЬСКИХ ЦЕН В РЕГИОНАХ ПРИВОЛЖСКОГО ФЕДЕРАЛЬНОГО ОКРУГА

ноябрь 2023 г. в % к декабрю предыдущего года





ИНДЕКСЫ ПОТРЕБИТЕЛЬСКИХ ЦЕН НА ПРОДОВОЛЬСТВЕННЫЕ ТОВАРЫ В РЕГИОНАХ ПРИВОЛЖСКОГО ФЕДЕРАЛЬНОГО ОКРУГА

ноябрь 2023 г. в % к декабрю предыдущего года



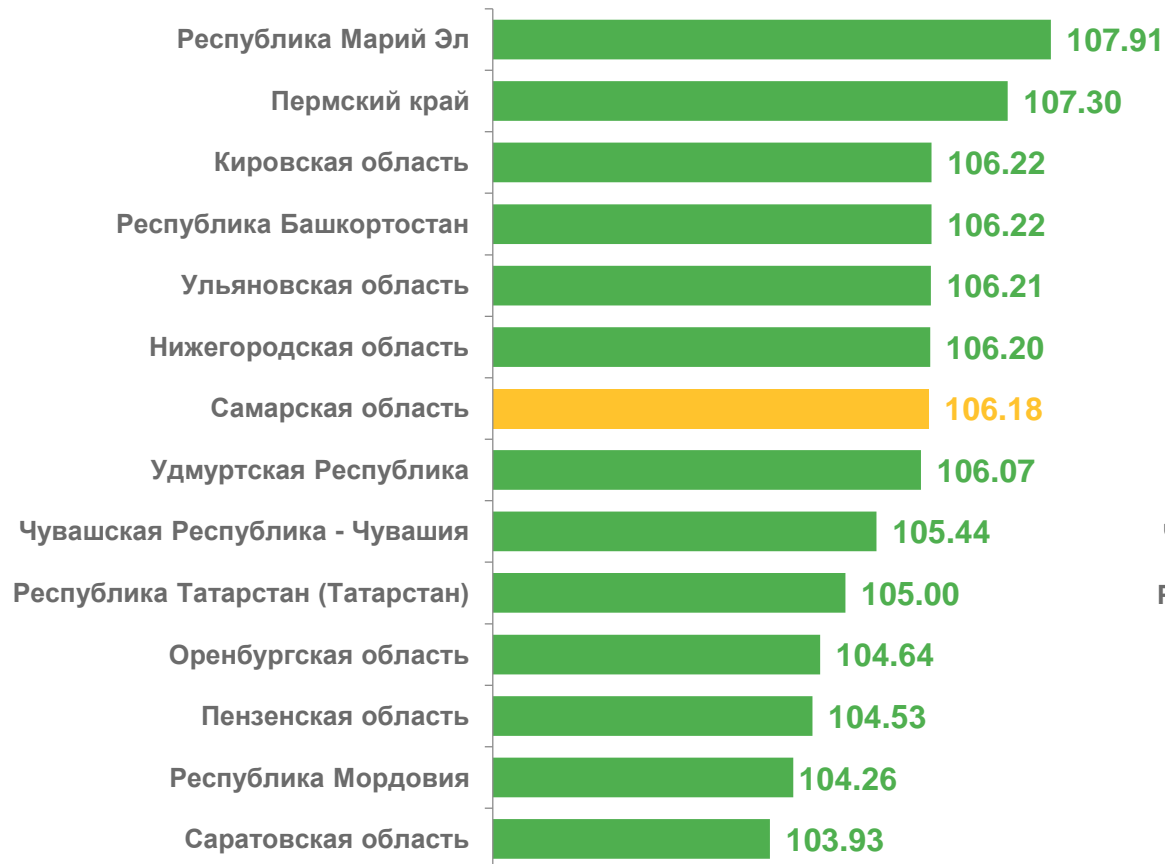
ноябрь 2023 г. в % к соответствующему месяцу предыдущего года





ИНДЕКСЫ ПОТРЕБИТЕЛЬСКИХ ЦЕН НА НЕПРОДОВОЛЬСТВЕННЫЕ ТОВАРЫ В РЕГИОНАХ ПРИВОЛЖСКОГО ФЕДЕРАЛЬНОГО ОКРУГА

ноябрь 2023 г. в % к декабрю предыдущего года



ноябрь 2023 г. в % к соответствующему месяцу предыдущего года





ИНДЕКСЫ ПОТРЕБИТЕЛЬСКИХ ЦЕН НА УСЛУГИ В РЕГИОНАХ ПРИВОЛЖСКОГО ФЕДЕРАЛЬНОГО ОКРУГА

ноябрь 2023 г. в % к декабрю предыдущего года



ноябрь 2023 г. в % к соответствующему месяцу предыдущего года

